Posten 3: GüggelTown physisch

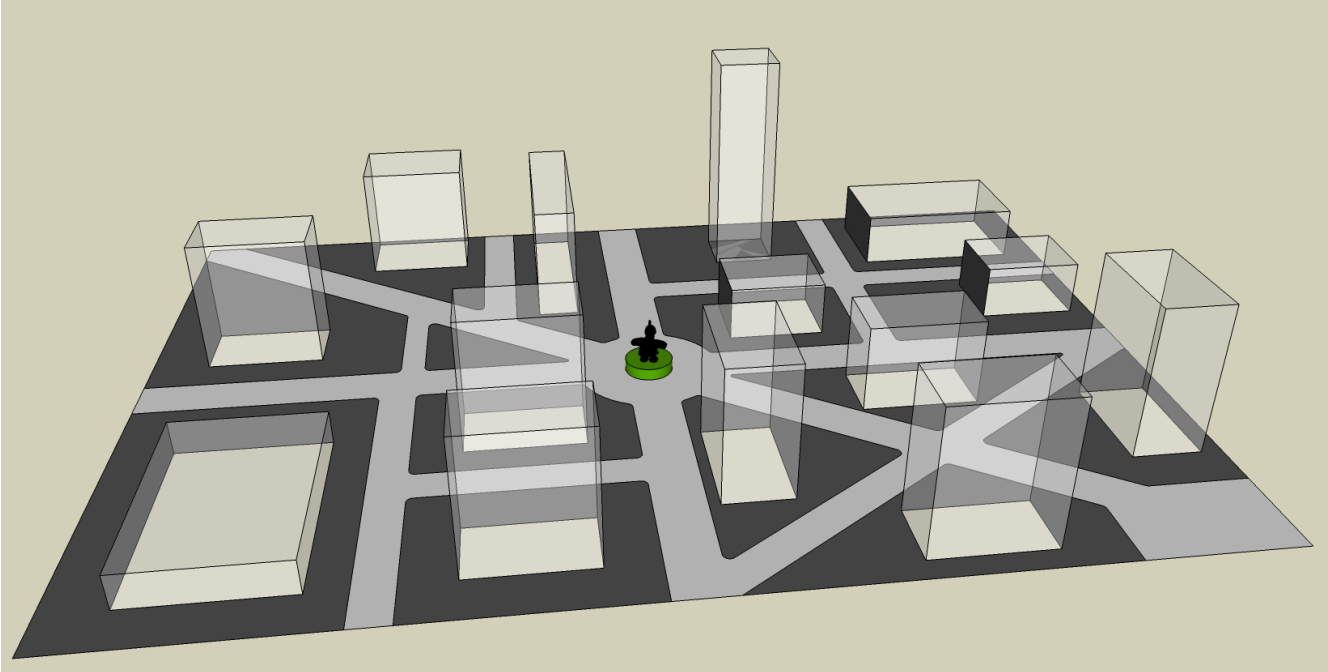

Abbildung 1: GüggelTown mit den vordefinierten Parzellengrössen und -formen

Auftrag und Umsetzung

Überlegt euch, was für ein Haus ihr gerne zeichnen und bauen würdet. Es kann ein Fantasiehaus, oder aber ein konkretes Gebäude sein. Es muss nicht rechteckig sein!

Jede Architektin, jeder Architekt zeichnet das skizzierte Haus mit richtigen Bemassungen in den verschiedenen Perspektiven.

Zeichne dein Haus in isometrischer Projektion.

Vorgaben

- Maximal 600cm^3 Volumen
- Maximal 20cm Ausdehnung in jeder Dimension
- Darf Parzelle nicht überlappen
- Ein zusammenhängendes Objekt
- Auf dem Boden stehend, nicht frei schwebend

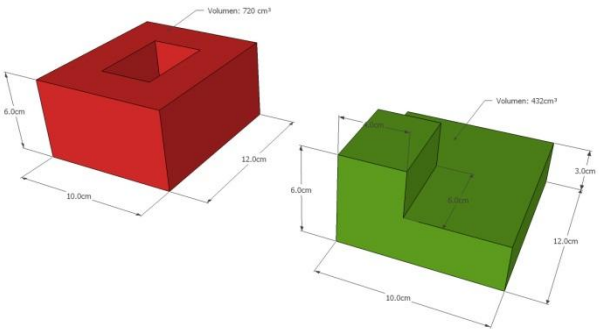

Positionierung

Damit dein Gebäude genau auf dem Plan positioniert werden kann, braucht es auf der Unterseite eine Aussparung mit den Dimensionen:
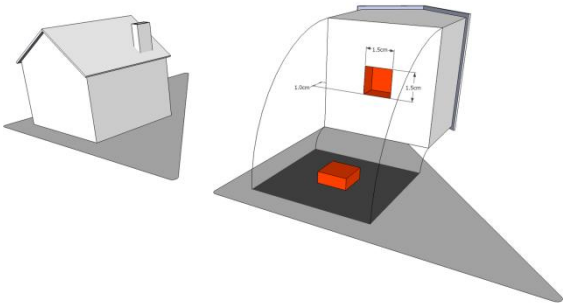
-Länge & Breite: 1.5cm
- Tiefe: 1cm